

The Acronis logo consists of a dark blue square with the word "Acronis" written in white, sans-serif font in the center.

Acronis

マイ・アカウントご利用方法のご案内

目次

マイ・アカウントの登録方法.....	3
企業向け製品の無償試用版のダウンロード.....	5
アクロニス オンラインストアでご購入いただいた製品の登録方法.....	7
マイ・アカウントに登録されている製品のダウンロード.....	8
アップグレード可能製品のアップグレード方法.....	11
ダウングレード可能製品のダウングレード方法.....	13

マイアカウント作成・登録のメリット

- ご購入いただいた製品を登録することにより、プロダクトキーを容易に管理することができます。
- 最新アップデートやリリースノートの入手が可能です。
- 有効な保守契約をお持ちの企業製品を登録されると、無償アップグレードを入手できます。
- サポートやサービスをスムーズに受けることができます。
- 企業向け製品の試用版をダウンロードすることができます。

マイ・アカウントの登録方法

必要事項を入力し、右下の[登録]をクリックします。

Acronis

ホーム | 日本/Japan | お問い合わせ先 | 採用情報 | 検索

製品 パートナー 会社情報 サポート マイアカウント

マイ・アカウント

マイアカウント	登録	連絡先
個人プロフィール	姓 *	会社連絡先
購入履歴	名 *	サポートを受ける
登録済み製品とダウンロード	電子メール *	ご意見を投稿する
依頼済みのサポート案件	国: *	
オンラインバックアップ	パスワード: *	
製品登録	パスワードの確認 *	
製品アップデート	アカロニス製品に関する宛先を受け取る: *	
ログイン	<input type="checkbox"/> 個人向け	
サポート ポータル	<input type="checkbox"/> 企業向け	
会社連絡先	<input type="checkbox"/> キャンペーンや製品に関するアカロニスからの宛先は希望しない	
ご意見を投稿する	アカロニスからの連絡が迷惑フォルダに入らぬよう、no-reply@acronis.comをセーフリストにご登録いただけますようお願い致します。	
	[登録]ボタンをクリックした場合は、アカロニスのプライバシーに関する声明に従って入力した情報が使用されることに同意するものとします。	登録
	マイアカウントご利用方法のご案内	
	すでにアカウントをお持ちの方 アカウントへログイン	

登録内容を確認するメールが、登録時に入力した電子メールアドレス宛てに送信されます。

マイ・アカウント

- ▶ マイ・アカウント
- ▶ 個人プロフィール
- ▶ 登録済み製品とダウンロード
- ▶ 製品の登録
- ▶ 製品アップデート
- ▶ サポート連絡先

登録

正常に登録されました。詳細な手順については、電子メール・アドレスをご確認ください。

アカウントにログインする

登録電子メール・アドレス:

パスワード:

- ▶ パスワードをお忘れですか?
- ▶ 登録電子メール・アドレスをお忘れですか?

新規登録はこちら [アカウントの作成](#)

[プライバシーポリシー](#) | [サイトマップ](#) | [お問い合わせ](#)

受信したメール内のリンクをクリックし、アカウントの登録を確定して下さい。こちらで登録の最終確定がされない限り、アカウントは作成されません。確定後、アクロニスのホームページからご自身のアカウントへログインし、登録情報を入力、または変更して下さい。法人のお客様は追加情報として会社名・連絡先等を登録することができます。

マイ・アカウント

マイ・プロフィール

個人プロフィール

購入履歴

登録済み製品とダウンロード

依頼済みのサポート案件

オンラインバックアップ

製品登録

製品アップデート

購読

サポートポータル

会社連絡先

ご意見を投稿する

ログアウト

主要情報

姓: 白鳳

名: 真子

電子メール: rcohakuho@gmail.com
電子メールアドレスの変更

パスワード:
パスワードの変更

連絡先

郵便番号:

国: 日本

都道府県:

住所:

電話番号: +81
市外局番 電話番号

Fax番号
市外局番 Fax番号

追加情報

会社名: Acronis Japan

職種: -- 職種を選択 --

業種: 業種を選択してください

変更を保存

白鳳様

アクロニスにようこそ
17製品を登録しています。

ログアウト

パスワードをお忘れですか?

登録電子メール・アドレスをお忘れですか?

マイアカウントご利用方法のご案内

ライブチャット

新規登録はこちら [アカウントの作成](#)

連絡先

会社連絡先

サポートを受ける

ご意見を投稿する

これでマイ・アカウントの登録・作成は完了です。

企業向け製品の無償試用版ダウンロード

(例として Acronis Backup 11,5 for Windows Server を使用しています)

無償試用版のお申込み画面で必要事項を入力し、[登録]をクリックします。



Acronis Backup for Windows Server 11.5 15日間 無償試用版

無償試用版のダウンロードには、お客様情報のご入力をお願い致します。
下記フォームに入力の上、送信いただきますと、試用版ダウンロードのリンクとプロダクトキーを電子メールでお送りします。

製品情報
Windows®サーバーのためのバックアップ&リカバリ

	<p>* 姓: <input type="text" value="典子"/></p> <p>* 名: <input type="text" value="白鳳"/></p> <p>* 電子メール: <input type="text" value="ricohakuho@gmail.com"/></p> <p>* 電話番号: <input type="text" value="00000000"/></p> <p>* 会社名: <input type="text" value="Unknown"/></p> <p>* 国: <input type="text" value="スペイン"/></p>
------------------------------------------------------------------------------------	-----------------------------------------------------------------------------------------------------------------------------------------------------------------------------------------------------------------------------------------------------------------------------------------------------------------

【送信】 ボタンをクリックすることで、アクロニスのプライバシーポリシーに同意されたものとさせていただきます。

登録完了後に表示される画面上から、インストールファイルをダウンロードします。



ダウンロード

Acronis Backup for Windows Server 11.5 (1114.3 MB)

- 15 日間の無償試用版を開始するには、クライアントを開きアクロニスのマイアカウントの資格情報でログインしてください。資格情報をお忘れですか? [ログインおよびパスワードを取得](#)
- お使いのコンピュータに正規購入版の Acronis Backup & Recovery 10/11 が入っている場合、試用版に切り替わってしまうため、本試用版をインストールしないでください。

もしくは、マイ・アカウントにログインし、無償試用版をダウンロードすることも可能です。

☐ **Acronis Backup 11.5 for Windows Server Trial** (日本語) ライセンス
[すべてのプロダクトキーを取得する](#) ▼

最新ビルド : #39029 (1059.42 MB | 2014-08-26 00:00:00)
MD5: c082e36ff9ea3deba67494208c610af7
[MD5 チェックサムの算出および確認方法](#) ☐

ダウンロード

最新ビルド | [ドキュメント](#)

*)マイ・アカウントをお持ちでないお客様は、上記の登録プロセスの前に下記ページが表示されますので、こちらにて新規登録をお願いいたします。表示された画面にて必要事項を入力し。

右下の[この内容で登録する]をクリックします。

マイアカウントを登録後、登録された電子メールアドレスに試用版ダウンロードリンクと試用版インストールに必要なプロダクトキーが送信されます。登録情報を変更される場合は、アクロニスのマイアカウント ページ (<http://www.acronis.co.jp/my/>) よりログインし、必要に応じて登録情報を変更して下さい。

これで企業向け製品の試用版ダウンロードに必要なマイアカウントの登録・作成は終了です。

アクリニス オンラインストアでご購入いただいた製品の登録方法 (例として Acronis True Image 2015 を使用しています)

アクリニス オンラインストアで製品をご購入いただいた場合は、ご購入時に入力いただいた電子メールアドレスに cs@cleverbridge.com からプロダクトキーが送信されます。

ご注文の商品

1 Acronis True Image 2015 for PC 1 PC (Japanese) 電子形式

プロダクト キー:
12345678-ABCDEF GH-12345678-ABCDEF GH-12345678-ABCDEF GH

Acronis True Image 2015 for PC

ダウンロード

ファイル サイズ: 1730 KB。
お客様のダウンロード リンクは 2015/02/07 までご利用いただけます。
ご注意 このダウンロード リンクに指定された日付は、ライセンスの有効期限には影響しません。

アクリニスオンラインストアで製品をご購入いただいた場合は、マイ・アカウントが自動的に作成され、ご購入いただいた製品のプロダクトキーが登録されます。アクリニスのホームページからマイ・アカウントへログインし、ご購入いただいた製品のプロダクトキーをご確認いただくことができます。製品が登録されていない場合は、マイ・アカウントへログイン後、プロダクトキーの登録を行ってください。

Acronis

ホーム | 日本/Japan | お問い合わせ | 採用情報 | 検索

製品 パートナー 会社情報 サポート マイアカウント

マイ・アカウント

マイアカウント

個人プロフィール

購入履歴

登録済み製品とダウンロード

同期

依頼済みのサポート案件

オンラインバックアップ

製品登録

製品アップデート

連絡

サポート ポータル

会社連絡先

ご意見を投稿する

ログアウト

製品アップデート
アップデートプログラムでは、アクリニス製品の最新の機能とマイナーな修正が提供されます。
[アップデートプログラムを取得](#)

製品を登録すると、次のことが可能になります。

- ✓ 登録製品の最新ビルドをダウンロードできます。
- ✓ 製品のプロダクト キーをお忘れの場合、アカウントでいつでも検索できます。
- ✓ 登録済み製品のダウンロード・ファイルを紛失した場合、アカウントからダウンロードできます。

アクティブ化 キーまたはプロダクト キーを入力してください:

12345678-ABCDEF GH-12345678-ABCDEF GH-
12345678-ABCDEF GH-12345678-ABCDEF GH-|

複数の卒業生の製品がある場合は、新しい行に新しいプロダクトキーをそれぞれ入力してください。入力時には注意してください。デフォルトの値 AAA11-BB22B-C33C-44DD-55EE5 or AAAAAA11-BBBB22B-CCCC33C-DDD44DD-EE55EEE-F66FFFF-77GGGGG-BHHHHHH

Pavlova様
アクリニスはこちら
3)製品を登録しています。

ログアウト

パスワードをお忘れですか?

登録電子メールアドレスをお忘れですか?

マイアカウントご利用方法のご案内

ライブチャット
新規登録はこちら アカウントの作成

連絡先

会社連絡先

サポートを受ける

ご意見を投稿する

登録が正常に完了すると、プロダクトキーが登録された旨のメッセージが表示されます。

マイ・アカウント

マイアカウント	製品の登録	
個人プロフィール	12345678-ABCDEFGH-12345678-ABCDEFGH-12345678-ABCDEFGH-12345678-ABCDEFGH 12345678-ABCDEFGH・正常に登録されました	Pavlova様 アクロニスにより 31製品を登録しています。
職入履歴	製品を登録すると、次のことが可能になります。	ログアウト
登録済み製品とダウンロード	<ul style="list-style-type: none"> ✓ 登録製品の最新ビルドをダウンロードできます。 ✓ 製品のプロダクト キーをお忘れの場合、アカウントでいつでも検索できます。 ✓ 登録済み製品のダウンロード・ファイルを紛失した場合、アカウントからダウンロードできます。 	パスワードをお忘れですか?
同期	アクティブ化 キーまたはプロダクト キーを入力してください:	登録電子メール・アドレスをお忘れですか?
依頼済みのサポート案件		マイアカウントご利用方法のご案内
オンラインバックアップ		ライブチャット
製品登録		新規登録はこちら アカウントの作成
製品アップデート		
離脱		連絡先

複数の半登録の製品がある場合は、新しい行に新しいプロダクトキーをそれぞれ入力してください。入力時には注意してください。デジタル版の例: AA11-BB22B-C33CC-44DDD-5EEE5 or AAAAAA11-BBBB22B-CCCC33CC-DDD44DDD-EE55EEEE-F66FFFFF-77GGGGGG-8HHHHHHH8

これで、製品の登録は完了です。

マイ・アカウントに登録されている製品のダウンロード

(例として Acronis True Image 2015 を使用)

アクロニスのホームページより、マイ・アカウントへログインし、[登録済み製品とダウンロード]から、マイ・アカウントにご登録いただいている全ての製品を確認することができます。製品をダウンロードするには、[ダウンロード]をクリックします。

個人プロフィール

購入履歴

登録済み製品とダウンロード

同期

依頼済みのサポート案件

オンラインバックアップ

製品登録

製品アップデート

すべてのプロダクトキーを取得する

検索

Acronis True Image 2015 for PC (日本語) 1 ライセンス

にはユニバーサルリストア、WinPEブータブルメディア、ダイナミックディスクサポートが含まれています

すべてのプロダクトキーを取得する

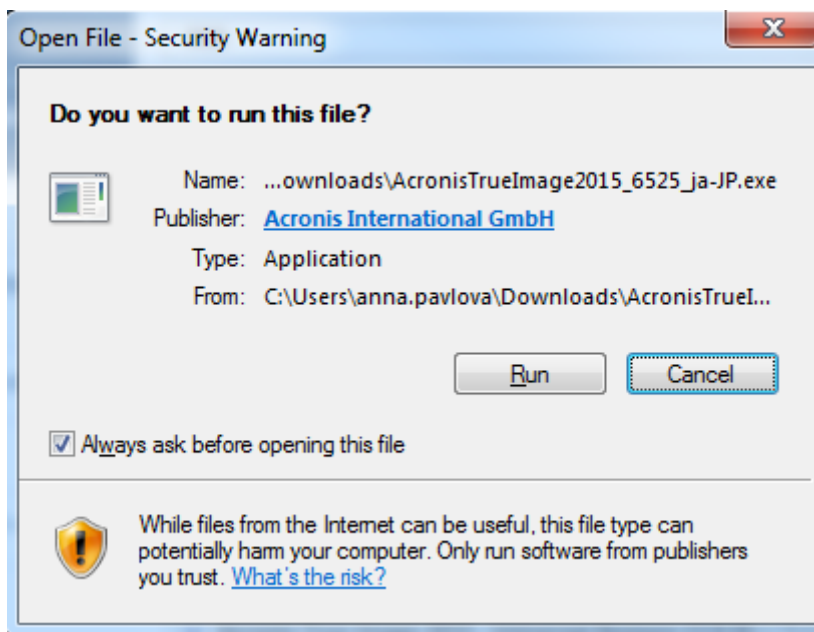
最新ビルド: #6525 (285.92 MB | 2014-11-27 00:00:00)
 MDS: 4cad3f941f91d7cb532a779c57663183
 MDS チェックサムの算出および確認方法

ダウンロード

古いビルドのダウンロードとバージョン履歴の参照

最新ビルド ブータブルメディア 事後ログイン サポート ドキュメント

下記のウィンドウが表示されたら、内容を確認後、[保存]をクリックすると、製品のダウンロードが開始されます。



ダウンロードが完了すると、インストールファイルは指定した場所に保存されます。
 [登録済み製品とダウンロード]では、製品のダウンロードだけでなく、製品のリリースノートを確認いただくことも可能です。

これで、ダウンロードは完了です。複数の製品をご登録いただいている場合は、ダウンロードしたい製品を選択した後、上記の手順を製品ごとに行ってください。

企業向け製品(パッケージ版)の登録 (例として Acronis Backup 11.5 for PC を使用しています)

アクリニスのホームページからマイ・アカウントへログインし、パッケージ同梱のライセンス証書に記載されている、16桁のアクティブ化キーを入力し、[登録]をクリックします。

正常にプロダクトキーが登録できた場合は、下記のメッセージが表示されます。

The screenshot shows the Acronis website's 'My Account' section. The main heading is 'マイ・アカウント' (My Account). On the left, there is a navigation menu with items like 'マイアカウント', '個人プロフィール', '購入履歴', '登録済み製品とダウンロード', '同期', '依頼済みのサポート案件', 'オンラインバックアップ', '製品登録', '製品アップデート', and '隠蔽'. The '製品登録' (Product Registration) item is highlighted. The main content area is titled '製品の登録' (Product Registration) and displays a success message: '12345678-ABCDEFGH-12345678-ABCDEFGH-12345678-ABCDEFGH-12345678-ABCDEFGH: 正常に登録されました' (12345678-ABCDEFGH-12345678-ABCDEFGH-12345678-ABCDEFGH-12345678-ABCDEFGH: Successfully registered). Below this, it lists benefits of registration and provides instructions to enter the activation key or product key. A large empty box is provided for key entry. On the right, there is a user profile for 'Pavlova様' (Ms. Pavlova) with 31 registered products, and a sidebar with links for 'ログアウト', 'パスワードをお忘れですか?', '登録電子メール・アドレスをお忘れですか?', 'マイアカウントご利用方法のご案内', 'ライブチャット', and '新規登録はこちら アカウントの作成'.

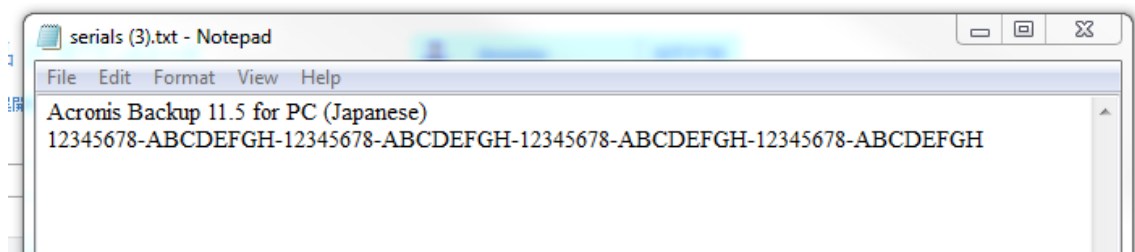
マイ・アカウントの [登録済み製品とダウンロード]にて、登録された製品の[すべてのプロダクトキーを取得する]をクリックします。

The screenshot shows the '登録済み製品とダウンロード' (Registered Products and Downloads) section of the Acronis My Account page. A search bar is at the top. The main content area shows a list of products, with 'Acronis Backup 11.5 for PC (日本語) 1 ライセンス' selected. Below the product name, there are two buttons: 'すべてのプロダクトキーを取得する' (Get all product keys) and 'ダウンロード' (Download). The download button is highlighted. Below the buttons, there is a table with columns for '最新ビルド' (Latest build), 'ブータブルメディア' (Bootable media), 'サポート' (Support), and 'ドキュメント' (Documents). The table shows the latest build information for the selected product.

[開く]をクリックします。



下記 64 桁のプロダクトキーは、プログラムのインストール時に使用します。



これで、企業向けパッケージ製品の登録は完了です。

アップグレード可能製品のアップグレード方法
(例として Snap Deploy 4 を使用しています)

アクロニスのホームページからマイ・アカウントへログインし、[アップグレード]をクリックします。



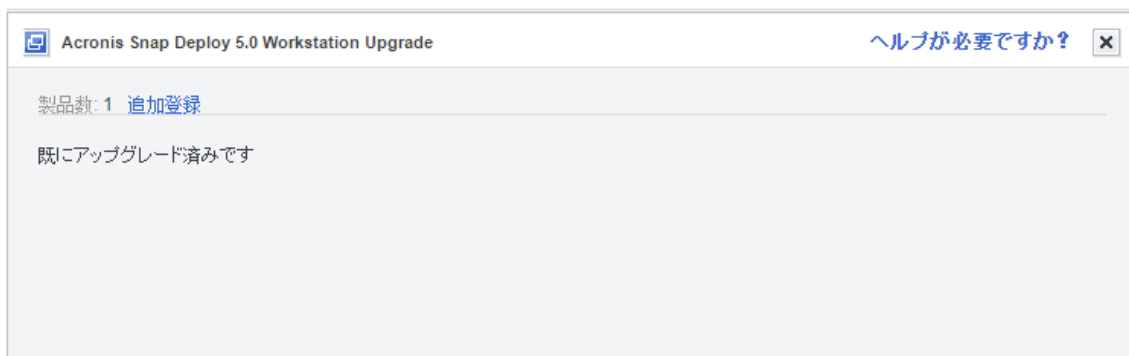
アップグレード対象となる製品名（ここでは Acronis Snap Deploy 5.0 Workstation Upgrade）をクリックします。



[無料アップグレードを取得]をクリックすると、アップグレードキーが発行されます。



アップグレード済みの製品を再度アップグレードしようとした場合や、アップグレード対象となる製品が無い場合は、下記のメッセージが表示されます。



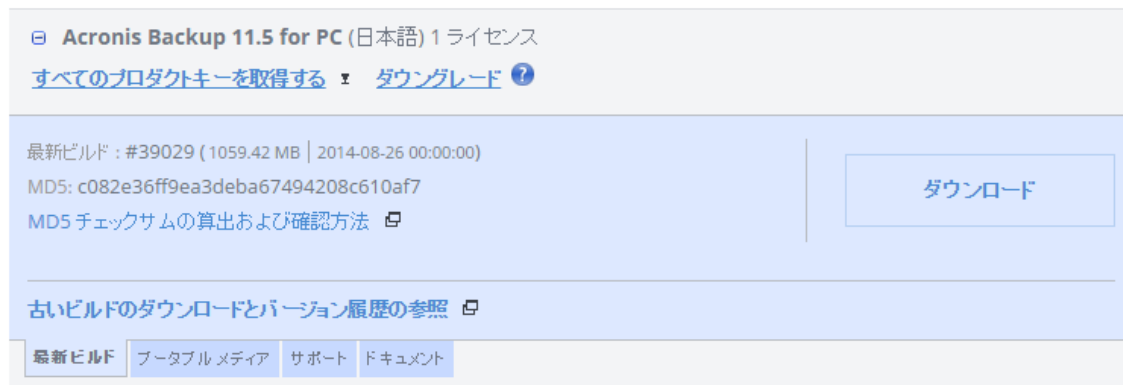
アップグレードが正常に行われなかった場合や、該当する保守契約情報が確認できない場合は、下記のようなメッセージが表示されます。

販売代理店様の情報につきましては、画面上に表示されるリンクをクリックしてください。

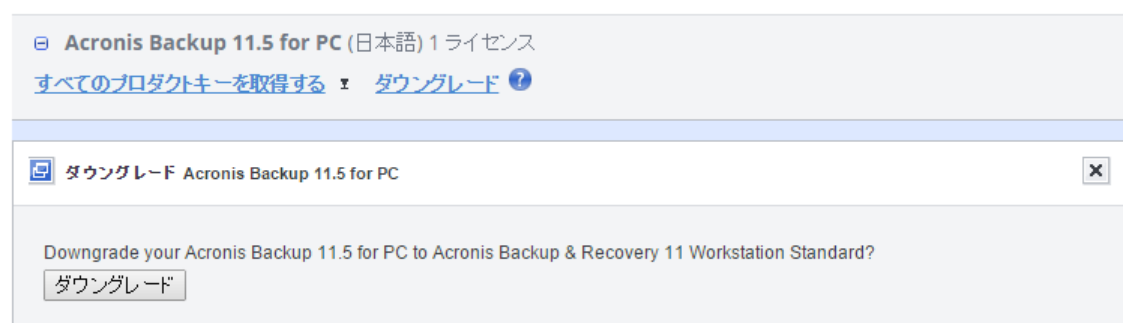


ダウングレード可能製品のダウングレード方法 (例として Acronis Backup 11.5 for PC を使用しています)

アクロニスのホームページからマイ・アカウントへログインし、[ダウングレード]をクリックします。

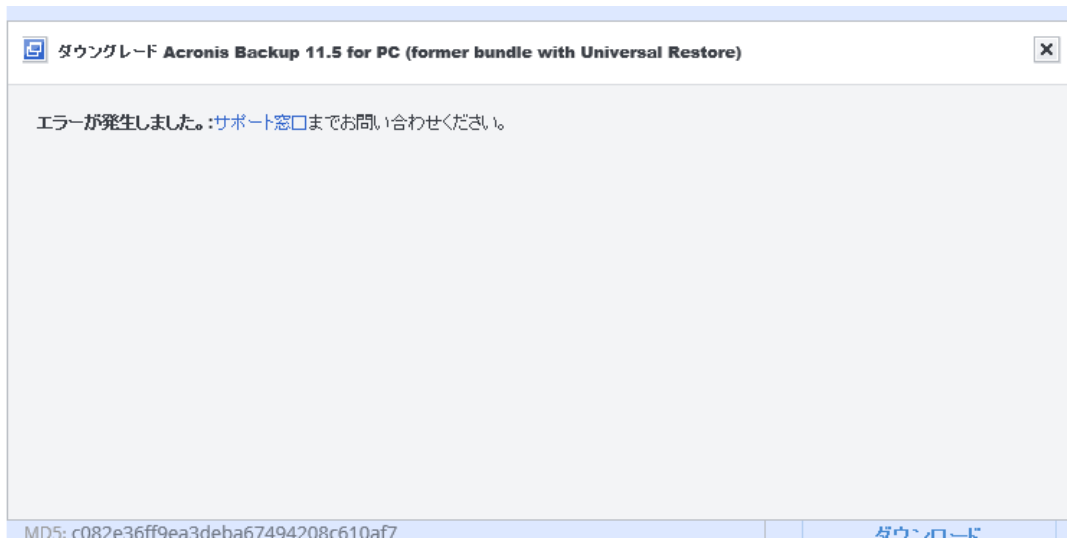


新しく表示されたウィンドウの[ダウングレード]をクリックします。





*) ダウングレードが正常に行われなかった場合は、下記のメッセージが表示されます。



製品マイ・アカウント上からダウンロードキーの発行ができない場合は、お手数ですがアクロニスカスタマーセンターまでお問い合わせください。

これで、ダウンロード可能製品のダウンロードは完了です。